

Anleitung

Für eine erfolgreiche Anmeldung und Trainingsbuchung.



AFTERMARKE

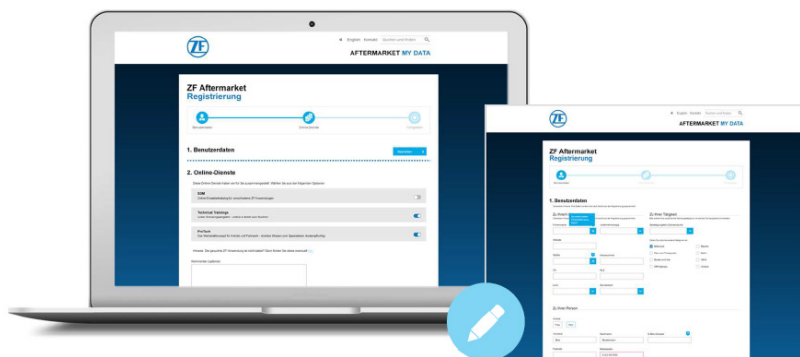
Anmeldung & Trainingsbuchung

Melden Sie sich jetzt bei **ZF Aftermarket** an und buchen Sie Ihr E-Mobility-Training zur **Elektrotechnisch unterwiesenen Person - online mit Webinar**.

Ihre **Anmeldung** in unserem ZF Aftermarket Portal teilt sich in drei Schritte auf. Zuerst müssen Sie sich mit Ihren Daten bei ZF Aftermarket registrieren. Anschließend verifizieren Sie Ihre E-Mail und vergeben ein neues Passwort. Nachdem die beiden Schritte erfolgreich abgeschlossen worden sind, können Sie sich im ZF Aftermarket Portal einloggen.

Über Ihren gebuchten Online-Service ZF Technical Training gelangen Sie direkt zu Semiro, wo Sie dann Ihr EuP-Online-Training ganz einfach von zuhause aus **buchen** und **absolvieren** können.

Die einzelnen Schritte werden im Folgenden genauer erklärt.



Registrierung im ZF Aftermarket Portal



Registrierung unter:

<https://mydata-aftermarket.zf.com/registration/?locale=de-de&reqapplications=004>

Registrierung

1. Benutzerdaten angeben

1. Benutzerdaten

Genereller Hinweis: Ihre Daten werden erst nach Abschluss der Registrierung gespeichert.

Zu Ihrem Unternehmen _____ Zu Ihrer Tätigkeit _____

Firmenname Kundentyp Geschäftsfokus

Anzahl der Mechaniker Anzahl der Hebebühnen Geben Sie optional weitere Kategorien an:

Strasse Hausnummer Pkw und Transporter Lkw und Busse

Ort PLZ Off-Highway Motorrad

Land Bundesland (optional) Marine Bahn

Wind Sonstige

Füllen Sie zuerst die vorgegebenen Felder mit den geforderten Angaben zu Ihrem **Unternehmen** und Ihrer **Tätigkeit** aus.

Zu Ihrer Person _____

Anrede Ihre Position im Unternehmen

Vorname Nachname

E-Mail-Adresse E-Mail-Adresse wiederholen

Telefonnummer alternative Telefonnummer

Geben Sie nun wichtige Daten zu Ihrer **Person** an.



Für den gesamten **Anmelde- und Buchungsprozess** benötigen Sie eine persönliche E-Mail-Adresse. Falls Sie über keine persönliche Geschäfts-E-Mail verfügen, können Sie auch Ihre private E-Mail-Adresse verwenden.

2. Online-Dienst buchen

2. Online-Dienste

Diese Online-Dienste haben wir für Sie zusammengestellt. Wählen Sie aus den folgenden Optionen:

ZF [pro]Tech
Das produktorientierte Detailkonzept liefert neuestes technisches Wissen im persönlichen Kontakt, in technischen Trainings und über das servicestarke Online-Portal. Und zwar für die gesamten ZF Marken LEMFÖRDER, SACHS und TRW.

SDM
Auf der Suche nach technischen Produktinformationen? Diese finden Sie jederzeit online in unserem Ersatzteilkatalog SDM.

ZF Technical Training
Buchen Sie online Kurse aus dem ZF Aftermarket Angebot. Trainings von Profis für Profis.

Hinweis: Wenn der gewünschte ZF Online Service hier nicht aufgeführt ist, hinterlassen Sie bitte einen Kommentar. Weitere Informationen zu unseren Online-Diensten finden Sie [hier](#).

Kommentar (optional)



Im nächsten Schritt stehen Ihnen verschiedene **Online-Dienste** von ZF Aftermarket zur Verfügung.

Aktivieren Sie bitte den dritten Reiter **ZF Technical Training**, um später das Online-Training „Elektrotechnisch unterwiesene Person“ buchen zu können.

Wenn der Reiter ZF Technical Training bereits ausgewählt ist, klicken Sie bitte direkt auf „Weiter“.

3. Daten überprüfen

3. Fertigstellung

Kontrollieren Sie bitte noch einmal alle Angaben.

Persönliche Daten Daten anpassen >

Anrede	Herr
Vorname	Max
Nachname	Mustermann
E-Mail-Adresse	max.mustermann@mail.de
Telefonnummer	+49 754122222
alternative Telefonnummer	+49 754133333
Firmenname	Musterfirma
Ihre Position im Unternehmen	Werkstattdirektor
Straße	Musterstraße
PLZ	88045
Ort	Musterstadt
Anzahl der Hebebühnen	1
Anzahl der Mechaniker	3

Ihre Dienstausswahl Daten anpassen >

Bitte beachten Sie, dass die verschiedenen Services individuell bearbeitet werden. Sie erhalten aus diesem Grund separate E-Mails, sobald Ihr Zugang freigegeben wurde.

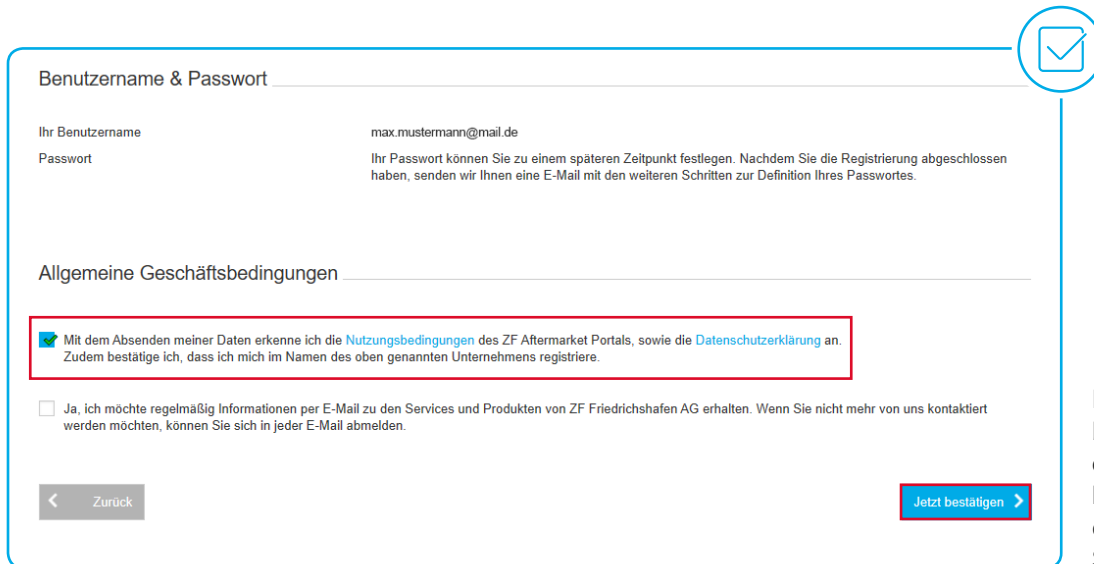
ZF Technical Training

Zusätzliche Angaben Daten anpassen >



Kontrollieren Sie anschließend noch einmal Ihre angegebenen **Benutzerdaten** und Ihre **Dienstausswahl**.

4. Allgemeine Geschäftsbedingungen akzeptieren



Benutzername & Passwort

Ihr Benutzername max.mustermann@mail.de

Passwort Ihr Passwort können Sie zu einem späteren Zeitpunkt festlegen. Nachdem Sie die Registrierung abgeschlossen haben, senden wir Ihnen eine E-Mail mit den weiteren Schritten zur Definition Ihres Passwortes.

Allgemeine Geschäftsbedingungen

Mit dem Absenden meiner Daten erkenne ich die [Nutzungsbedingungen](#) des ZF Aftermarket Portals, sowie die [Datenschutzerklärung](#) an. Zudem bestätige ich, dass ich mich im Namen des oben genannten Unternehmens registriere.

Ja, ich möchte regelmäßig Informationen per E-Mail zu den Services und Produkten von ZF Friedrichshafen AG erhalten. Wenn Sie nicht mehr von uns kontaktiert werden möchten, können Sie sich in jeder E-Mail abmelden.

[Zurück](#) [Jetzt bestätigen](#)

Lesen Sie sich zuletzt bitte die **Nutzungsbedingungen** sowie die **Datenschutzerklärung** durch und bestätigen Sie diese.

5. Registrierung ist abgeschlossen



Danke für Ihre Registrierung!

Sie erhalten in Kürze eine E-Mail an Ihr angegebenes Postfach.

Bitte bestätigen Sie den Link in dieser E-Mail innerhalb der nächsten 5 Tage. Aus datenschutzrechtlichen Gründen werden Ihre Daten nach Ablauf dieser Frist gelöscht. Nach Bestätigung des Links in der E-Mail kann Ihre Registrierung weiterbearbeitet werden. Bei Rückfragen zu Ihrer Registrierung wenden Sie sich gerne an unseren [ZF Aftermarket Support](#).

[Zur Startseite des ZF Aftermarket Portals](#)

Wenn Ihre Registrierung erfolgreich war, erhalten Sie in Kürze eine E-Mail zur **Bestätigung**.

Verifizierung

1. E-Mail-Adresse bestätigen



IHRE REGISTRIERUNG BEI ZF AFTERMARKET

Hallo Max Mustermann,

Vielen Dank für Ihre Anmeldung! Wir freuen uns sehr, Sie bei ZF Aftermarket begrüßen zu dürfen.
Um sicher zu stellen, dass Sie selbst die Anfrage zur Registrierung gestellt haben, bitten wir Sie, den folgenden Link zu bestätigen.

[Jetzt hier klicken](#)

Bitte beachten Sie, dass der Link nur 5 Tage gültig ist. Wenn Sie Ihre Registrierung bis dahin nicht bestätigt haben, werden Ihre Daten aus Datenschutzgründen gelöscht.

Wir werden Ihre Daten überprüfen und Ihnen in Kürze eine E-Mail mit Zugangsinformationen senden.

Mit Ihrer Registrierung haben Sie den [Nutzungsbedingungen](#) unseres Portals zugestimmt. Sollte die Registrierungsanfrage nicht von Ihnen stammen, so können Sie diese Mail ignorieren.

Ihr ZF Aftermarket Team

Diese E-Mail bestätigt Ihre Registrierung. Klicken Sie bitte auf den in der E-Mail mitgesendeten **Aktivierungslink**. Dieser ist 5 Tage gültig.

2. Anfrage wird bearbeitet



Kontaktieren Sie uns > Registrierung bestätigt


Diese Seite teilen

Vielen Dank für Ihre Registrierung – Ihre Anfrage wird bearbeitet

Vielen Dank, dass Sie sich für unsere Services interessieren. Ihre Registrierung wird nun zeitnah von einem unserer Experten weiterbearbeitet. Wir melden uns via E-Mail bei Ihnen, sobald Sie Ihren Zugang nutzen können.

In der Zwischenzeit laden wir Sie ein, in unserem Online-Angebot zu stöbern.

[Zur Startseite >](#)



Nach Aktivierung des Links wird Ihre **Anfrage** bearbeitet.

3. Anfrage wurde bestätigt



IHRE REGISTRIERUNG WAR ERFOLGREICH!

Hallo Max Mustermann,

wir freuen uns über Ihr Interesse an unseren ZF Aftermarket Online Services.
Um die gewünschten Anwendungen nutzen zu können, bitten wir Sie, ein persönliches
Passwort festzulegen. Folgen Sie hierzu diesem Link:

[Persönliches Passwort festlegen](#)

Bitte beachten Sie: Die Aktivierung Ihres Kontos kann bis zu 30 Minuten dauern.

Wir wünschen viel Vergnügen mit dem ZF Aftermarket Portal!

Ihr ZF Aftermarket Team

Sobald wir Ihre Anfrage bestätigen, erhalten Sie erneut eine E-Mail über die **erfolgreiche Registrierung**.

4. Verifizierungslink anfordern



1

E-Mail zum Zurücksetzen
des Passworts anfordern

2

Verifizierung

3

Neues Passwort festlegen

Klicken Sie als nächstes auf den Link in der E-Mail um nun ein neues **persönliches Passwort** festzulegen.

Geben Sie anschließend Ihre E-Mail-Adresse ein, um einen **Verifizierungslink** anzufordern.

Bitte geben Sie Ihre E-Mail-Adresse ein
max.mustermann@mail.de

E-Mail anfordern, um neues Passwort festzulegen

Abbrechen

5. Verifizieren des Kontos



Bitte verifizieren Sie Ihr Konto

Wir haben Ihnen eine E-Mail an Ihre Adresse gesendet. Bitte bestätigen Sie den Link in der E-Mail, um ein neues Passwort festzulegen. Dieser Link ist 120 Minuten lang gültig und kann nur einmal verwendet werden. Bitte prüfen Sie auch Ihren Spam-Ordner.

Sollten Sie innerhalb der nächsten Minuten keine E-Mail erhalten, versuchen Sie es bitte erneut oder kontaktieren Sie uns.

Bitte **verifizieren** Sie Ihr Konto im nächsten Schritt um ein neues Passwort festlegen zu können.

6. Passwort ändern



Passwort ändern

Verifizierungslink

Hallo Max Mustermann,

wir haben Ihre Anfrage zur Neuvergabe eines Passworts für den Benutzer Max Mustermann erhalten.

Bitte klicken Sie auf den folgenden Link, um fortzufahren:

[Bitte klicken Sie hier](#)

Wir möchten Sie darauf hinweisen, dass Ihr Passwort nur einmal innerhalb von 24 Stunden geändert werden kann. Der obige Link ist 120 Minuten lang gültig und kann nur einmal verwendet werden. [Sie möchten einen neuen Link anfordern?](#)

Ihr ZF Aftermarket Team

Sie haben gar kein neues Passwort angefordert? Bitte [kontaktieren Sie uns](#).

Nun können Sie Ihr Passwort ändern, indem Sie auf den blau hervorgehobenen **Passwort-Link** klicken.

Geben Sie anschließend Ihr **gewünschtes Passwort** ein und bestätigen Sie dieses durch eine erneute Eingabe.

7. Passwort erfolgreich festgelegt



Herzlichen Glückwunsch –
Sie haben erfolgreich ein neues
Passwort festgelegt.

Klicken Sie hier, um sich bei Ihrem ZF Aftermarket Online-Dienste-Konto
anzumelden.

[Klicken Sie hier, um sich jetzt einzuloggen](#)

Nach **erfolgreicher Bestätigung**
Ihres Passworts können Sie sich
im ZF Aftermarket Portal einloggen.

8. Hinweis zur Passwortänderung



**Passwort erfolgreich
zurückgesetzt**

Hallo Max Mustermann,

Ihr Passwort wurde erfolgreich geändert. Sie können es
jetzt verwenden, um sich beim ZF Aftermarket Portal
anzumelden.

[Zum ZF Aftermarket Portal](#)

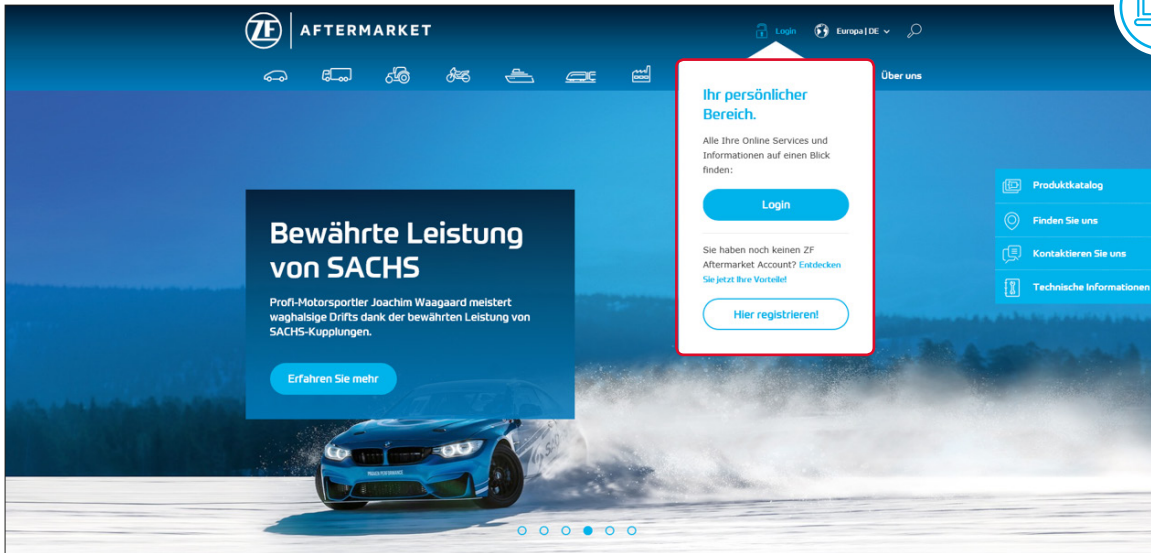
Ihr ZF Aftermarket Team

Sie haben gar kein neues Passwort angefordert? Bitte
[kontaktieren Sie uns](#) umgehend.

Die Änderung Ihres Passworts wird Ihnen durch
eine weitere E-Mail **bestätigt**.

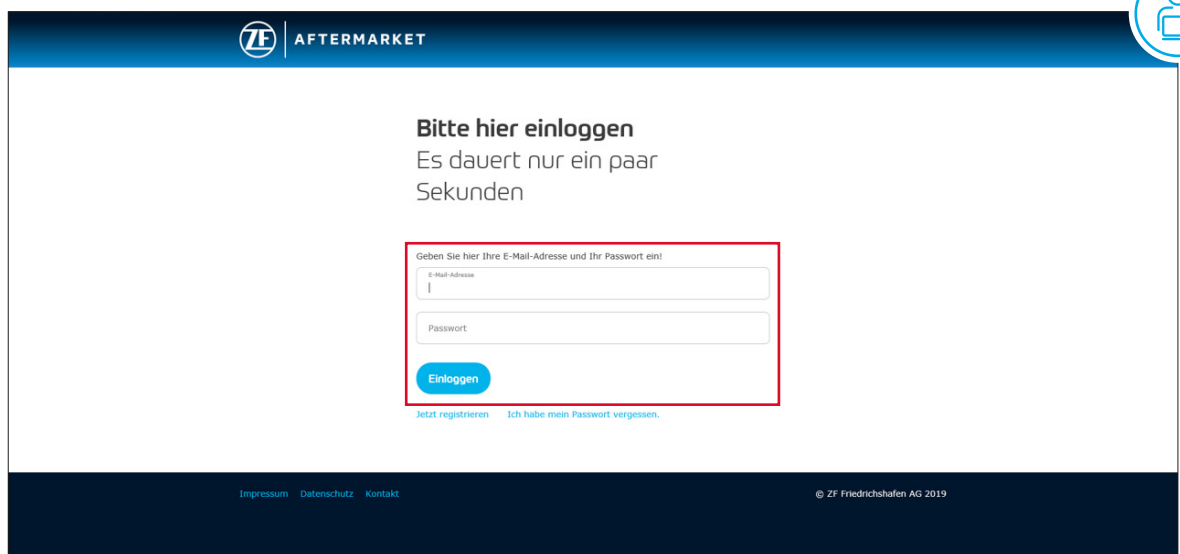
Login

1. ZF Aftermarket Portal öffnen



Öffnen Sie das **ZF Aftermarket Portal** und klicken Sie rechts oben auf den **Login-Bereich**.
Link: <https://aftermarket.zf.com/de/de/aftermarket-portal/>

2. Im Portal einloggen



Geben Sie bitte Ihre **E-Mail-Adresse** und Ihr im vorherigen Schritt festgelegtes **Passwort** ein, damit Sie sich einloggen können.

3. Freischaltung für ZF Technical Training



FREISCHALTUNG FÜR ZF TECHNICAL TRAINING

Hallo Max Mustermann,

Ihre Freischaltung zu einem weiteren ZF Online Service ist erfolgt.
Sie haben nun Zugriff auf ZF Technical Training.
Sie können diese Anwendung nun jederzeit und überall auf der Welt nutzen.

Bitte beachten Sie, dass die Aktivierung unter Umständen bis zu 24h in Anspruch nehmen kann.

[Zum ZF Aftermarket Portal](#)

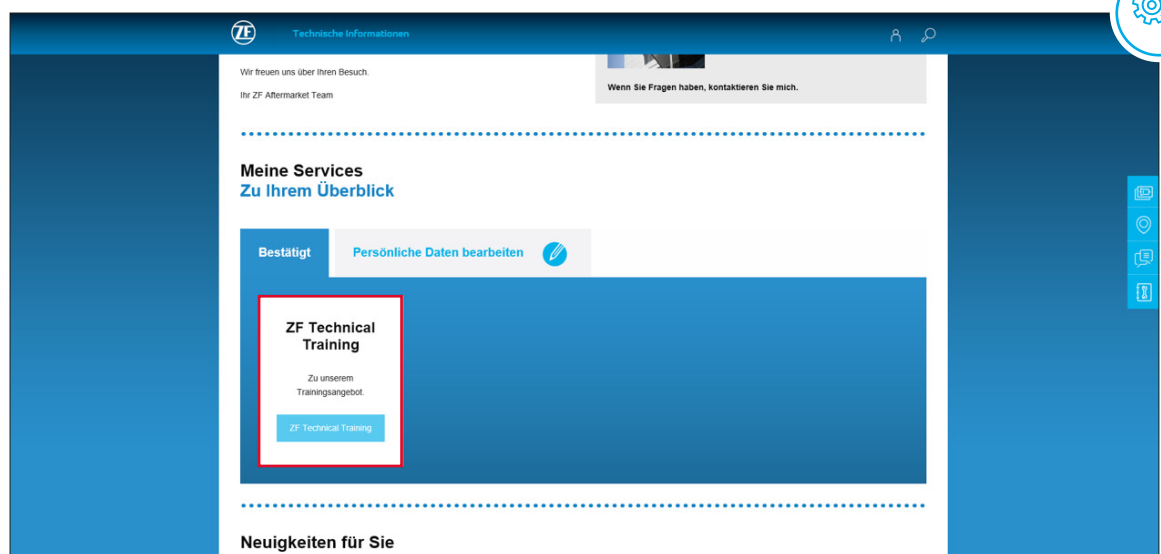
Wir wünschen viel Freude mit unseren Serviceleistungen!

Ihr ZF Aftermarket Team

Sobald Ihr Online-Service **ZF Technical Training** freigeschaltet wurde, können Sie die Anwendung im ZF Aftermarket Portal nutzen.

Die Aktivierung kann bis zu 24h dauern.

4. Ihre Services



Wenn Ihre Anmeldung erfolgreich war, sehen Sie Ihr **persönliches Dashboard**. Im Bereich „**Meine Services**“ sehen Sie eine Übersicht der verfügbaren Dienste. Durch einen Klick auf ZF Technical Training werden Sie weitergeleitet.

Buchung

1. ZF Technical Training



Home Seminarprogramm Warenkorb **Seminarsuche** (Deutsch - Deutschland) Mein Bereich Downloads Gut zu wissen

Home

Unser aktuelles Trainingsprogramm finden Sie über die Menüpunkte Seminarprogramm oder Seminarsuche.

Information zur Registrierung für ZF Mitarbeiter

Trainingsprogramm

Um Trainings sehen und buchen zu können benötigen Sie eine Berechtigung für ZF Technical Training. Diese können Sie über den AnGeBer Prozess (meist über das zuständige Sekretariat) beantragen. Bitte folgende Auswahlkriterien verwenden: Zielsystem / Target System: SISA-Extranet Berechtigungs-Filter Suchkriterium / Privilege Filter: = contains = zftechnical Sobald Sie die Berechtigung haben, sind Sie nach Aufrufen des Links automatisch eingeloggt.

Top

Über **ZF Technical Training** können Sie Ihr Online-Training direkt buchen.

Öffnen Sie dazu bitte den Reiter „**Seminarsuche**“.

2. Seminarsuche zurücksetzen



Home Seminarprogramm Warenkorb **Seminarsuche** (Deutsch - Deutschland) Mein Bereich Downloads Gut zu wissen

Seminarsuche

Oberkategorie: Alle

Unterkategorie: Alle

Land: Deutschland

Region: Alle

Standort: Alle

Sprache: Deutsch

Zeitraum: von [] [] [] bis [] [] []

Nur Seminare mit verfügbaren Plätzen anzeigen:

Stichwort: []

Suche >

Suche zurücksetzen >

Setzen Sie anschließend bitte die **Suche** einmal komplett **zurück**.

3. Nach Webinar suchen

Seminarsuche

Oberkategorie: Alle
 Unterkategorie: Alle
 Land: Alle
 Region: Alle
 Standort: Alle
 Sprache: Alle
 Zeitraum: von [] bis []
 Nur Seminare mit verfügbaren Plätzen anzeigen:
 Stichwort: webinar

Suche >
Suche zurücksetzen >

Titel	Sprache	Ort	Termin	zum Seminar
Elektrotechnisch unterwiesene Person - online mit Webinar	Deutsch	Webinar	15.06.2020 - 30.12.2027	zum Lehrgang >
Elektrotechnisch unterwiesene Person - online mit Webinar	Deutsch	Webinar	02.06.2020 - 30.12.2027	zum Lehrgang >
Elektrotechnisch unterwiesene Person - online mit Webinar	Deutsch	Webinar	18.05.2020 - 30.12.2027	zum Lehrgang >
Elektrotechnisch unterwiesene Person - online mit Webinar	Deutsch	Webinar	04.05.2020 - 30.12.2027	zum Lehrgang >
Elektrotechnisch unterwiesene Person - online mit Webinar	Deutsch	Webinar	22.04.2020 - 30.12.2027	zum Lehrgang >



Nun können Sie sich mit dem Stichwort „**Webinar**“ unsere angebotenen **EuP-Online-Trainings** ansehen.

Wählen Sie Ihren Wunschtermin aus und gehen Sie „zum Lehrgang“.

4. Seminarprogramm

Home Seminarprogramm Warenkorb Seminarsuche (Deutsch - Deutschland) Mein Bereich Downloads Gut zu wissen

Seminarprogramm > E-Mobility > Qualifizierungswege > Elektrotechnisch unterwiesene Person - online mit Webinar

Gesetzte Filter: Deutsch - Deutschland

E-Mobility
 Qualifizierungswege
 Lehrgänge
 Elektrotechnisch unterwiesene Person - online mit Webinar
 Elektrotechnische Grundlagen
 Hochvoltexperte
 ZF Hochvoltexperte für Verkehrsbetriebe - Einstieg Stufe 2a

TRAININGSINHALT

Für alle nicht elektrotechnische Arbeiten, die an HV-Fahrzeugen ausgeführt werden, bedarf es einer Unterweisung (Stufe 1 nach DGUV Information 200-005).

In dem E-Learning mit zugeordnetem Test werden grundlegende Inhalte zur "Elektrotechnisch unterwiesene Person / Fachkundig unterwiesene Person" vermittelt.

Während des Webinars werden diese Kenntnisse vertieft und alle offenen Fragen geklärt.

Dazu werden u. a. folgende Themen behandelt:

- Qualifikationen im HV-Umfeld (nach DGUV Information 200-005)
- zulässige und unzulässige Tätigkeiten
- HV-Systeme in Fahrzeugen (Erkennen von HV-Fahrzeugen und HV-Komponenten)
- Gefährdungen durch den elektrischen Strom und Verhalten im Gefahrenfall
- Umgang mit HV-Fahrzeugen

TRAININGSZIELE

Die Teilnehmer werden im Umgang mit HV-Systemen und HV-Komponenten von Fahrzeugen sensibilisiert, um am Fahrzeug alle nicht elektrotechnischen Arbeiten sicher ausführen zu können. Sie kennen die unterschiedlichen Qualifikationsstufen und die damit verbundenen zulässigen Tätigkeiten. Darüber hinaus sind den Teilnehmern die Gefahren durch Elektrizität und HV-Systeme bewusst.



Hier finden Sie noch einmal wichtige **Informationen** zum Ihrem E-Mobility-Qualifikationsweg „**Elektrotechnisch unterwiesene Person - online mit Webinar**“.

5. Training buchen



LEHRGANGSTERMINE

Termin	Sprache	Ort	Max. Teilnehmer	Buchen
04.05 - 30.12.2027	Deutsch	bei Webinar	10	Buchen >
Seminartermine				
Termin		Ort		weitere Informationen
04.05.2020	Elektrotechnisch unterwiesene Person - als Webinar	bei Webinar		weitere Informationen
30.12.2027	Fachkundig unterwiesene Person (FuP)	bei E-Learning		weitere Informationen
30.12.2027	Fachkundig unterwiesene Person (FuP) - Test	bei E-Learning		weitere Informationen

OPTIONALE TERMINE

Termin	Sprache	Ort	Max. Teilnehmer	Buchen
22.04 - 30.12.2027	Deutsch	bei Webinar	10	Buchen >
Seminartermine				
Termin		Ort		weitere Informationen
22.04.2020	Elektrotechnisch unterwiesene Person - als Webinar	bei Webinar		weitere Informationen
30.12.2027	Fachkundig unterwiesene Person (FuP)	bei E-Learning		weitere Informationen
30.12.2027	Fachkundig unterwiesene Person (FuP) - Test	bei E-Learning		weitere Informationen

Weiter unten sehen Sie Ihren **ausgewählten Lehrgangstermin**. Klicken Sie bitte auf **„Buchen“**.

Darunter befinden sich die anderen **optionalen Termine**. Falls Sie doch einen anderen Termin wahrnehmen möchten, können Sie diesen hier auswählen.



Nachdem Sie Ihren Lehrgang gebucht haben, erhalten Sie eine **Buchungsbestätigung** per E-Mail. Darin finden Sie weitere Informationen zu Ihrem gebuchten Training **„Elektrotechnisch unterwiesene Person - online mit Webinar“**.