


# TRW – WORAUF DU DICH VERLASSEN KANNST.

Weitere hochwertige TRW Produkte für Off-Road-Fans bekommst Du im Fachhandel.




Dein TRW-Partner

## MEHR SPASS AM GAS



### Kupplungsfedern-Sets


- Verstärkte Kupplungsfedern komplett als Satz
- 10% höherer Anpressdruck gegenüber Originalteil
- Wirksamer Schutz vor Kupplungsrutschen



### Competition-Kupplungs-lamellen

- Intelligenter Materialmix für höchste Standzeit bei besten Reibeigenschaften
- Hohe Festigkeit durch Carbonanteil im Belagmaterial
- Stabiler Druckpunkt und ausgezeichnete Dosierbarkeit
- Verlustarme Übertragung selbst höchster Anfahr-Drehmomente
- Geringer Abrieb für lange Lebensdauer
- Hervorragende Hitzestabilität

## KUPPLUNGEN VON TRW: AUCH IM GELÄNDE GANZ STARK.



### Kupplungszwischenscheiben

- Präzise Fertigung aus hochwertigem Stahl
- Geringer Abrieb für lange Lebensdauer
- Stabiler Druckpunkt
- Verbesserte Dosierbarkeit

### Kupplungslamellen

- Passgenaue Reibscheiben mit organischem Belagmaterial
- Unterschiedliche Belagmischungen, orientiert an den Vorgaben des Originalteils
- Verbesserte Kraftübertragung durch optimierte Abmessungen



Hersteller/Modell	Bauj.	Lamellen-satz	Op-tion	Stahlzwischen-scheiben	Federn-satz
Beta RR 250/350	05-	MCC508-7	C*		
Beta RR 450/525	05-	MCC508-7	C*		
Gas Gas EC/SM 125	98-	MCC133-8		MES326-7	MEF124-6
Gas Gas SM 450	03-	MCC133-8		MES326-7	MEF124-6
Honda CR 125	00-07	MCC133-8		MES326-7	MEF159-5
Honda CR 250	00-07	MCC138-8		MES411-7	MEF132-6
Honda CRF 450	05-	MCC155-8		MES360-7	MEF132-6
Husaberg FC/FE/FS/FX alle	-05	MCC530-7	C*		
Husaberg FE/FS alle	07-	MCC510-9		MES357-8	
Kawasaki KX 65	01-	MCC223-5			MEF140-6
Kawasaki KX 80/85	98-	MCC134-6		MES309-5	MEF141-6
Kawasaki KX 250	92-	MCC208-8		MEF107-6	MES304-7
Kawasaki KX 450 F	06-	MCC138-8			
KTM SX 60/65	96-12	MCC506-6			
KTM SX 85	03-	MCC507-7		MEF142-5	
KTM SX 125/150/200	98-	MCC504-7			MES419-6
KTM SX 250/360/380	96-	MCC501-9	C*	MES350-8	
KTM SX-F 250	07-12	MCC133-8		MES310-7	
KTM SX-F 450	07-10	MCC510-9		MES357-8	
KTM EXC 250/300/380	98-	MCC501-9	C*	MES350-8	
Suzuki RM 85	02-	MCC302-5		MES345-4	MEF114-6
Suzuki RM 250	03-12	MCC352-8		MES308-7	MEF154-6
Suzuki RM 125	02-12	MCC339-8		MES346-7	MEF154-6
Suzuki RM-X/RM-Z 450	05-	MCC357-8		MES416-7	
Yamaha YZ 80/85	95-	MCC439-7			MEF142-5
Yamaha YZ 125	00-12	MCC449-8		MES321-7	MEF114-6
Yamaha YZ 250	00-12	MCC423-8		MES352-6	MEF117-6
Yamaha YZ 450 FW	07-	MCC423-8		MES316-8	MEF137-6

Bestell-Beispiel Competition-Lamellen-Satz: **MCC501-9C** C\* = Competition Lamellen



**SICHERHEIT,  
ZUVERLÄSSIGKEIT  
UND JEDE MENGE  
LEIDENSCHAFT.**



TRW-Safety



TRW Produkte werden nach strengen Qualitätsstandards produziert und jedes Teil sorgfältig kontrolliert.

Verlass dich auf über 30 Jahre Erfahrung und das solide Zweirad-Know-how von TRW. Mit den zuverlässigen und wirkungsvollen TRW Teilen holst du die optimale Leistung aus deinem Bike. 1000-fach getestet, millionenfach bewährt.

# OFFROAD-BREMS-UND KUPPLUNGSTEILE

trwmoto.com



# OFF ROAD – ON BUDGET

## EC Brems scheiben

- Gehärtete Stahllegierung für lange Lebensdauer
- Mit allen Offroad-Belagmischungen kombinierbar
- Ansprechendes Design und hochwertige Verarbeitung
- Perfektes Ansprechverhalten, ausgezeichnete Dosierbarkeit
- Extrem attraktives Preisniveau

ABE

## EC BREMSSCHEIBEN

Eco

Ob On Road oder Off Road, Profi oder Amateur, MX-Track oder freies Gelände - TRW hat das optimale Material für dich. Erlebe perfekte Brems- und Kupplungsleistung in jedem Terrain und allen Situationen. Von budgetfreundlichen EC-Komponenten bis zu WM-erprobten RSI-Bremsbelägen und Competition-Kupplungslamellen mit Carbonanteil.

**TRW – Für jeden Einsatz, für jeden Fahrer.**

## EC Bremsbeläge

- Organische Belagmischung für Offroad und Straße
- Gute Standzeit unter trockenen Bedingungen
- Weiches Ansprechverhalten und gutes Bremsgefühl
- Sehr attraktives Preisniveau

ABE

## EC BREMSBELÄGE

## RSI Bremsbeläge

- Professioneller Rennsportbelag aus Sintermetall
- Direktes Ansprechverhalten, sehr gute Dosierbarkeit
- Thermisch hoch belastbar bei guter Haltbarkeit
- Übertroffene Performance für Einsätze auf höchstem Niveau

## SI Bremsbeläge

- Reiner Sintermetall-Belag mit hoher Standzeit
- Hohe Materialfestigkeit für extreme Einsätze
- Sehr gute Haltbarkeit auch in Sand und Schlamm
- Besonders geeignet für Moto Cross, Quad und ATV

ABE

## SI BREMSBELÄGE

## RSI BREMSBELÄGE

Hersteller/Modell	Bauj.	Scheiben vorne	Scheiben hinten	Beläge vorne	verfügbare Mischung	Beläge hinten	verfügbare Mischung
Beta RR 250/300 2T	05-			MCB669	EC SI RSI	MCB739	EC SI RSI
Beta RR 350/400/450/498/525 4T	05-			MCB669	EC SI RSI	MCB739	EC SI RSI
Gas Gas EC alle	-09	MST303		MCB669	EC SI RSI	MCB575	EC SI RSI
Gas Gas EC alle	10-	MST303		MCB669	EC SI RSI	MCB739	EC SI RSI
Honda CR/CRE/CRF 125/250/450	02-	MST301EC	MST328EC	MCB669	EC SI RSI	MCB730	EC SI RSI
Husaberg FE/TE alle	-08	MST265EC	MST266EC	MCB648	EC SI RSI	MCB672	EC SI RSI
Husaberg FE/TE alle	09-	MST265EC	MST266EC	MCB648	EC SI RSI	MCB743	EC SI RSI
Husqvarna WR/TE/TC alle	-05	MST320EC	MST353	MCB648	EC SI RSI	MCB672	EC SI RSI
Husqvarna WR/TE/TC alle	06-	MST320EC	MST399	MCB648	EC SI RSI	MCB743	EC SI RSI
Kawasaki KX 65	01-	MST443EC	MST443EC	MCB714	EC SI	MCB561	EC SI
Kawasaki KX 85	01-	MST441EC	MST442EC	MCB697	EC SI RSI	MCB561	EC SI
Kawasaki KX/KX-F	06-	MST308EC	MST339EC	MCB669	EC SI RSI	MCB739	EC SI RSI
KTM SX 85	04-10	MST309EC	MST314EC	MCB740	EC SI	MCB740	EC SI
KTM SX 85	11	MST309EC	MST463EC	MCB740	EC SI	MCB831	EC SI
KTM SX 85 (14")	12-	MST309EC	MST463EC	MCB842	SI	MCB831	EC SI
KTM SX/SX-F alle	04-	MST265EC	MST266EC	MCB648	EC SI RSI	MCB743	EC SI RSI
KTM EXC/EXC-F alle	04-	MST265EC	MST266EC	MCB648	EC SI RSI	MCB743	EC SI RSI
Suzuki RM 85	05-	MST318EC	MST313RAC	MCB758	SI RSI	MCB772	SI RSI
Suzuki RM 125/250	99-05	MST311EC	MST342	MCB669	EC SI RSI	MCB575	EC SI RSI
Suzuki RM 125/250	06-	MST311EC	MST371EC	MCB669	EC SI RSI	MCB575	EC SI
Suzuki RM-Z 250/450	05-	MST304EC	MST305EC	MCB669	EC SI RSI	MCB739	EC SI RSI
Suzuki RMX 450 Z	10-	MST304EC	MST305EC	MCB669	EC SI RSI	MCB739	EC SI RSI
Yamaha WR/WR-F 125/250/450	03-	MST311EC	MST350EC	MCB669	EC SI RSI	MCB739	EC SI RSI
Yamaha YZ 85	02-	MST318EC	MST348EC	MCB558	SI	MCB561	EC SI
Yamaha YZ/YZ-F 125/250	-07	MST311EC	MST350EC	MCB669	EC SI RSI	MCB739	EC SI RSI
Yamaha YZ/YZ-F 125/250	08-	MST311EC	MST350EC	MCB791	EC SI RSI	MCB739	EC SI RSI

Bestell-Beispiel EC Bremsbeläge: **MCB669EC**